



*Al servicio
de las personas
y las naciones*

ANEXOS – MEXICO

Programa de las Naciones Unidas para el Desarrollo
La Oficina Independiente de Evaluación

Evaluaciones de los Resultados de Desarrollo

ÍNDICE DE CONTENIDOS

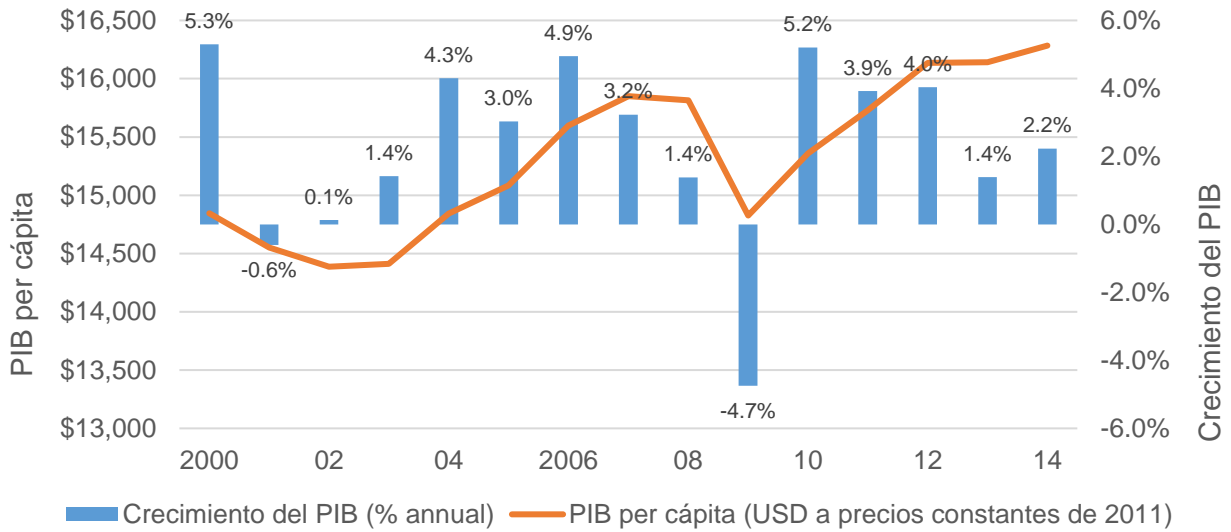
Anexo 1. VISION CONJUNTA DEL PAIS..... 1

**Anexo 2. CUADRO DE RESULTADOS DEL PROGRAMA PARA EL
PAÍS Y ESTATUS DE INDICADORES 3**

Anexo 3. DOCUMENTOS CONSULTADOS..... 5

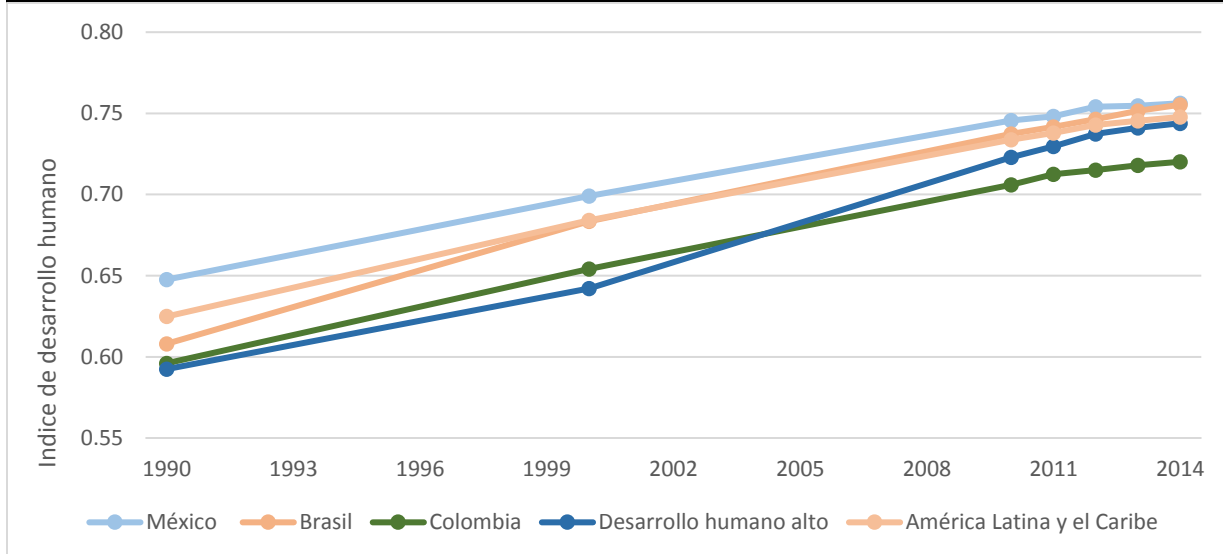
Anexo 1. VISION CONJUNTA DEL PAIS

Tendencia de crecimiento del PIB y del PIB per cápita, 2000-2014



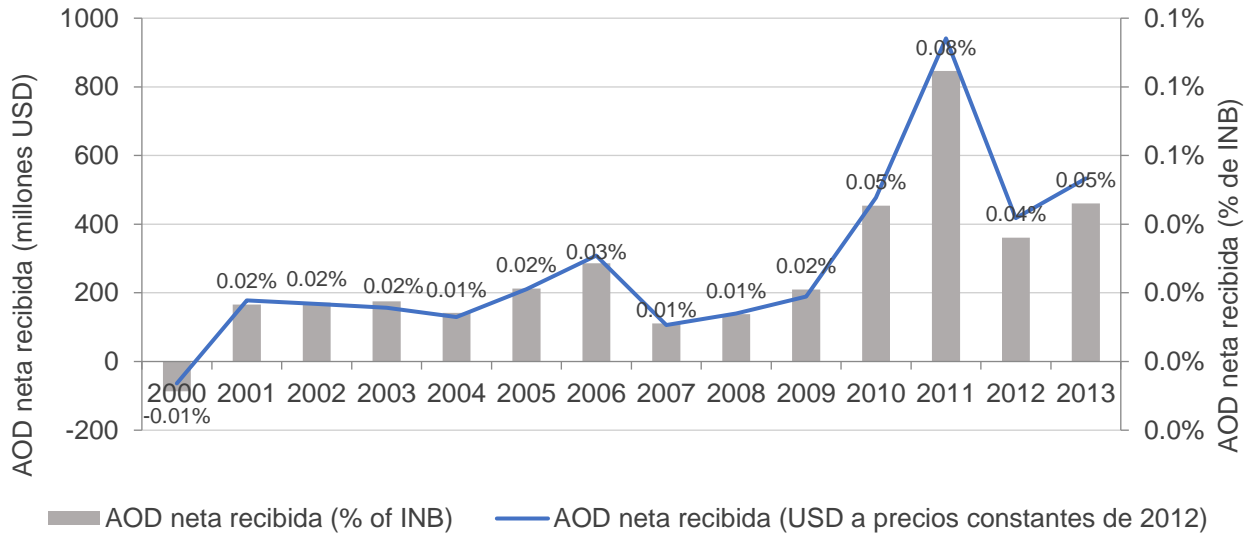
Fuente: Banco Mundial, Indicadores Mundiales de Desarrollo (2016)

Tendencia del índice de desarrollo humano, 1990-2014



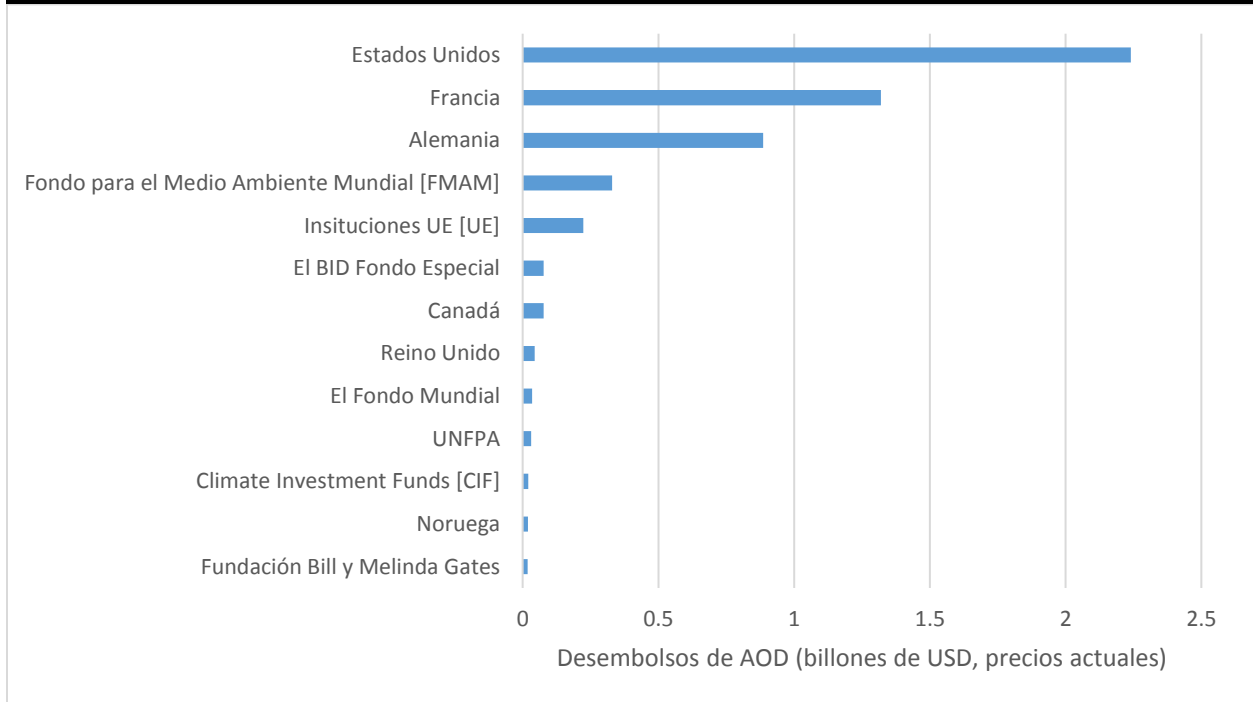
Fuente: PNUD-Oficina del Informe de Desarrollo Humano (2015)

Tendencia de la asistencia oficial al desarrollo (AOD), 2000-2013



Fuente: Banco Mundial, Indicadores Mundiales de Desarrollo (2016)

Principales contribuyentes de asistencia oficial al desarrollo (AOD), 2001-2014



Fuente: OCDE, Query Wizard for International Development Statistics (2016)

Anexo 2. CUADRO DE RESULTADOS DEL PROGRAMA PARA EL PAÍS Y ESTATUS DE INDICADORES

Tabla I. Lista de indicadores de efectos del PNUD y estado de avance (2014-2018) ¹					
Efecto	Indicador	Línea de base	Meta	Progreso	
				2014	2015
Efecto n.º 35 (reducción de la pobreza)					
El Estado mexicano habrá implementado una estrategia de desarrollo social integral que garantice el cumplimiento de los DD. HH. mediante la articulación de políticas que contribuyan a la disminución de la pobreza, la mejora de la calidad de vida y la disminución de las desigualdades de género, edad, etnia, económica, de localización geográfica y condición de discapacidad, sustentada en esquemas de diálogo político y participación social inclusiva.	Número de políticas y programas sociales y Sistema de Protección Social con enfoque de género y DD. HH.	Cero	4	No hay datos.	Algo de avance. 2
	Índice de desarrollo humano.	0,746 (2015).	No hay meta.	No hay datos.	Sin cambios. 0,746 promedio nacional.
Efecto n.º 36 (reducción de la pobreza)					
El Estado mexicano habrá fortalecido e implementado políticas públicas que fomentan el crecimiento económico sostenido, la competitividad, el trabajo decente y la calidad del empleo, particularmente en beneficio de las mujeres, los jóvenes, los pueblos indígenas, las comunidades rurales, las personas migrantes, los adultos mayores y las personas con discapacidad.	Tasa de participación femenina y juvenil en las organizaciones comunitarias favorecidas.	Cero	Al menos 40 % de los participantes son jóvenes o mujeres.	Algo de avance. Dato: 10 % Comentario: Estimación basada en el avance de los productos del PNUD en México. Este indicador es un porcentaje.	Sin cambios. Dato: 10 %
Efecto n.º 37 (medio ambiente y desarrollo sostenible)					
Los tres órdenes de gobierno, el sector privado, la academia y la sociedad civil habrán fortalecido sus capacidades para revertir la degradación ambiental y aprovechar de manera sostenible y equitativa los recursos naturales a través de la transversalización de la sostenibilidad ambiental, el desarrollo bajo en emisiones y la economía verde en los procesos de legislación, programación y toma de decisiones.	Número de planes, programas y fondos de cambio climático con criterios de cooperación técnica para diálogos, gestión de políticas y marcos regulatorios.	Cero ²	Uno ³	No hay datos.	Algo de avance. Dato: 12 Comentario: uno más en 2015
Efecto n.º 38 (gobernabilidad democrática)					
El Estado mexicano habrá implementado políticas públicas y estrategias de seguridad pública y	Número de Gobiernos locales que implementan planes de seguridad	Cero planes de seguridad ciudadana.	Al menos dos estados.	Sin cambios. Comentario: En 2014, no hubo	Algo de avance. Dato: 2

¹ Los «efectos», «indicadores», «valores de referencia» y «metas» son definidos en el *Corporate Planning System 2014 y 2015*.

² Descripción de la línea de base en el DPP 2014-2018: cero estrategias de desarrollo bajo en emisiones.

³ Descripción de la meta en el DPP 2014-2018: una estrategia regional de adaptación y un LEDS sectorial; al menos cinco programas de manejo de áreas naturales protegidas. Al menos dos programas federales y seis estatales con criterios del fondo de cambio climático y reducción de riesgos.

seguridad ciudadana que garanticen el ejercicio de los DD. HH., considerando la participación ciudadana, así como la prevención social del delito y la violencia, con énfasis en las personas en situación de vulnerabilidad y discriminación.	ciudadana en el marco del Programa Nacional para la Prevención Social de la Violencia y la Delincuencia con perspectiva de género.			cambios en este indicador.	Comentario: uno más en 2015.
	Número de instituciones del poder judicial con enfoque de derechos y género.	Tres de ocho instituciones del poder judicial con comisiones de género.	Al menos dos instituciones del poder judicial con enfoque de derechos y género.	Sin cambios. Dato: 3 Comentario En 2014, no hubo cambios en este indicador.	Sin cambios. Dato: 0 Comentario: 3 por completo.
Efecto n.º 39 (gobernabilidad democrática)					
El Estado mexicano habrá consolidado un gobierno eficaz en la garantía de los DD. HH. mediante el fortalecimiento de la transparencia, el acceso a la información y la rendición de cuentas para el combate a la corrupción y la eliminación de cualquier forma de discriminación.	Número de programas para el fortalecimiento de una cultura democrática con enfoque de derechos y género.	Un programa de construcción de ciudadanía política.	Al menos tres programas que cierren brechas étnicas y de género.	Sin cambios.	Algo de avance.
				Dato: 1 Comentario: En 2014, no hubo cambios en este indicador.	Dato: 2 Comentario: uno más en 2015.
Efecto n.º 40 (gobernabilidad democrática)					
El Estado mexicano habrá generado sinergias para la construcción de una ciudadanía participativa que conoce y ejerce plenamente sus DD. HH., incide en políticas públicas incluyentes y asume sus responsabilidades.	Número de instituciones con programas de promoción de la cultura democrática.	Cero instituciones.	Al menos tres instituciones con programas relacionados.	Sin cambios.	Algo de avance.
				Dato: 0 Comentario: En 2014, no hubo cambios en este indicador.	Dato: 2 Comentario: uno más en 2015.
	Número de instituciones con programas de promoción de la cultura democrática con enfoque de DD. HH. y género ⁴ .	Cero instituciones.	Al menos tres instituciones con programas relacionados.	No hay datos.	Algo de avance. Dato: 1 Comentario: uno más en 2015.
Efecto n.º 41 (gobernabilidad democrática)					
El Estado mexicano habrá fortalecido su posición como cooperante eficaz para el desarrollo a nivel regional y global y habrá consolidado para ello una plataforma pertinente de cooperación internacional.	Número de experiencias sectoriales documentadas ⁵ .	14 experiencias sectoriales documentadas.	Al menos una nueva experiencia documentada y transferida en tres sectores estratégicos.	Algo de avance.	Algo de avance.
				Dato: 14 Comentario: En 2014, no hubo cambios en este indicador. La OP informó de un buen avance en este resultado. Sin embargo, no todas las actividades en CSS fueron a nivel regional.	Dato: 2 Comentario: uno más en 2015.

⁴ Este indicador no existe en el DPP 2014-2018.

⁵ Descripción del indicador en el DPP 2014-2018: Número de experiencias de cooperación Sur-Sur sistematizadas y transferidas.

Anexo 3. DOCUMENTOS CONSULTADOS

Agencia Mexicana de Cooperación para el Desarrollo. *¿Qué hacemos?* Disponible en: <https://www.gob.mx/amexcid/que-hacemos>

Ayala Martínez, Citlala y Pérez Pineda, Jorge. 2009. México y los países de renta media en la cooperación para el desarrollo: ¿Hacia donde vamos? Instituto de investigaciones José Luis Mora, México, D.F.

Banco Mundial. Banco de datos. Disponible en: data.worldbank.org/data-catalog/GDP-PPP-based-table (actualizado el 12 de abril de 2017).

Barbosa Cano, Fabio. “Las reservas y el potencial mexicano de petróleo crudo: pasado y presente de una explotación depredadora”, en Colmenares, Francisco et al. (Coords.), *Pemex, presente y futuro*. UAM, Universidad Autónoma de Campeche, Plaza y Valdés, p. 8, 2008.

Carrasco, Fidel. *Energías renovables en México y Centroamérica*. Informe de la Dirección General de Energías Limpias, Secretaría de Energía, Ciudad de México, 2015.

Centro de Estudios sobre Impunidad y Justicia. *Índice global de impunidad en México, Resumen ejecutivo*, UDLAP. Disponible en <http://www.udlap.mx/igimex/resumenejecutivo.aspx>

Centro Mexicano para la Filantropía (Cemefi). *Entorno Regulatorio de las Organizaciones de la Sociedad Civil en México*. Disponible en <http://148.240.65.99/altaircif/Doctoelectronico/12665.pdf>

Centro Mexicano para la Filantropía. *Informe Anual 2015*. Disponible en <https://www.cemefi.org/informeannual/index.html>

CIVICUS. *A Snapshot of Civil Society in Mexico. Analytical Report on the CIVICUS Civil Society Index*. Disponible en <http://www.civicus.org/downloads/CSI/Mexico.pdf>

CIVICUS. *State of Civil Society Report 2015* (Informe del Estado de la sociedad civil 2015). Disponible en <http://www.civicus.org/index.php/socs2015>

Comisión Interamericana de Derechos Humanos (CIDH). *Informe de país, Situación de derechos humanos en México*, México, 2015, p. 14. Disponible en <http://www.oas.org/es/cidh/informes/pdfs/Mexico2016-es.pdf>

Comisión Nacional para el Conocimiento y Uso de la Biodiversidad (CONABIO). *Capital Natural de México*, 2009.

Conde, Cecilia y Saldaña-Zorrilla, Sergio O. “Cambio climático en Latinoamérica y el Caribe: Impactos, vulnerabilidad y adaptación”, en *Revista Ambiente y Desarrollo*, Vol. XXIII, N.º 1, ISSN: 0121-7607, Santiago, Chile, 2008.

Conde, Cecilia; Saldaña, Sergio y Magaña, Víctor. “Fighting Climate Change in a divided World. Thematic Regional Paper: Latin America”, *Informe de Desarrollo Humano 2007/2008*, Programa de las Naciones Unidas para el Desarrollo (PNUD). 29 pp. Nueva York, EE.UU, 2007.

- CONEVAL. *Medición de la pobreza en 2014*. Disponible en <http://www.coneval.org.mx/Medicion/Paginas/Pobrezalncio.aspx>
- CONEVAL. *Medición de la pobreza. Pobreza en México*. Consultado en mayo de 2016. Disponible en www.coneval.org.mx/Medicion/MP/Paginas/Pobreza_2014.aspx
- CONEVAL. *Metodología para medición multidimensional de la pobreza en México, 2014*. Datos de pobreza: Gobierno de México, CONEVAL. Disponible en www.coneval.org.mx/Medicion/MP/Paginas/Pobreza_2014.aspx (consultado en mayo de 2016).
- Decelis Contreras, Rafael. "Efectos de 23 años de política económica liberal 1982-2005", en Saxe-Fernández, John (coord.), *La energía en México: situación y alternativas*, pp. 14-31, UNAM, México, 2009.
- Secretaría de Gobernación. *Programa Sectorial de Gobernación 2013-18*, Diario Oficial de la Federación, México, 12 de diciembre de 2013. Disponible en http://www.dof.gob.mx/nota_detalle.php?codigo=5326204&fecha=12/12/2013
- GEF. *Perfil país México*. Disponible en https://www.thegef.org/gef/country_profile/MX?countryCode=MX&op=Browse&form_build_id=form-kVJz1PPeqZNISRHbRYhiesIJvJIXnowcJkud4FritIQ&form_id=selectcountry_form
- GIZ. *Institutional Strengthening Project for AMEXCID* (Proyecto de fortalecimiento institucional para la AMEXCID). Disponible en <https://www.giz.de/en/worldwide/23682.html>
- Gobierno de México. *Balanza comercial de mercancías de México*, INEGI, 2015.
- Gobierno de México. Banco de Información Económica, INEGI. Disponible en: www.inegi.org.mx/sistemas/bie (consultado en mayo de 2016).
- Gobierno de México. *Compromisos de mitigación y adaptación ante el cambio climático para el periodo 2020-2030*.
- Gobierno de México. [Plan Nacional de Desarrollo 2013-2018. 2013.](#)
- Gobierno de México. Plan Nacional de Desarrollo 2013-2018. Disponible en http://internet.contenidos.inegi.org.mx/contenidos/productos/prod_serv/contenidos/espanol/bvinegi/productos/nueva_estruc/promo/envipe2016_presentacion_nacional.pdf
- IMCO. *Índice de Información Presupuestal Estatal*, 2016. Consultado el 5 de noviembre de 2016. Disponible en <http://imco.org.mx/finanzaspublicas/#!/indice-de-informacion-presupuestal-estatal>.
- INEGI-STPS. *Encuesta Nacional de Ocupación y Empleo 2015*.
- INEGI. *Datos de la Encuesta Nacional de la Dinámica Demográfica (ENADID) 2014*, INEGI.
- INEGI. *Encuesta Nacional de Victimización y Percepción sobre Seguridad Pública (ENVIPE). Principales Resultados 2016*. Disponible en <http://bit.ly/2mfF7BC>

- INEGI. Registros administrativos, *Balanza comercial de mercancías de México, 2015*. Disponible en http://www.inegi.org.mx/est/contenidos/proyectos/registros/economicas/comercio/default_t.aspx
- Instituto Nacional Electoral. *Informe País sobre la Calidad de la Ciudadanía en México, 2015*.
- México Evalúa. *Luz y sombra del homicidio a nivel local*, 4 de octubre de 2016. Disponible en <http://mexicoevalua.org/2016/10/04/luz-y-sombra-del-homicidio-a-nivel-local/>
- Ministerio de Asuntos Exteriores de Francia. *México. Relaciones bilaterales. Relaciones económicas*. Disponible en <http://www.diplomatie.gouv.fr/fr/dossiers-pays/mexique/la-france-et-le-mexique/>
- Ministerio de Relaciones Exteriores. *México. Relaciones con Alemania*. Disponible en http://www.auswaertiges-amt.de/DE/Aussenpolitik/Laender/Laenderinfos/Mexiko/Bilateral_node.html
- Naciones Unidas. *Report of the Special Rapporteur on extrajudicial, summary or arbitrary executions, Christof Heyns: Mission to Mexico* (Informe del Relator Especial sobre ejecuciones extrajudiciales, sumarias o arbitrarias, Christof Heyns: Misión en México), Consejo de Derechos Humanos, 2014.
- OCDE. *Estudios Territoriales de la OCDE, Valle de México, México, 2015*.
- OCDE. *Fiscal Decentralisation Database*. Disponible en <http://www.oecd.org/ctp/federalism/oecdiscaldecentralisationdatabase.htm>
- ONU-Mujeres. *UN System-Wide Action Plan for implementation of the CEB United Nations System-Wide Policy on Gender Equality and the Empowerment of Women*, abril de 2012. Disponible en <http://www.unwomen.org/~media/Headquarters/Attachments/Sections/How%20We%20Work/UNSystemCoordination/UN-SWAP-Framework-Dec-2012.pdf>
- PNUD. *Evaluación de la contribución del PNUD para la igualdad de género y el empoderamiento de la mujer*, agosto de 2015. Disponible en <http://web.undp.org/evaluation/evaluations/thematic/gender.shtml>
- PNUD. *Plan Estratégico 2014-2017*.
- PNUD. *Results Oriented Annual Report 2014* (Informe anual de resultados 2014), PNUD, México, 2015;
- PNUD. *Results Oriented Annual Report 2015* (Informe anual de resultados 2015), PNUD, México, 2016.
- PNUD. *ROAR Compilation 2008-2015* (Compilación informe anual de resultados 2008-2015), PNUD, México.
- PNUD. *UNDP Integrated Work Plan (IWP) 2014*. Disponible en <https://info.undp.org/sites/ieo/adr/Mexico/UNDP%20Programme/UN-UNDP%20Strategic%20Docs/ToC%20IWP%202014/teorias%20del%20cambio%20IWP%202014.pdf>

- Saldaña-Zorrilla, Sergio O. *Natural Disasters, foreign trade and agriculture in Mexico: Public Policy for Reducing Economic Vulnerability*, ISSN 2191-5547, ISBN 9783319173580, Library of Congress N.º 2015940008, Ed. Springer Verlag, 2017.
- Schatan, Claudia. *Efectos del TLCAN en el cuidado del ambiente en México*, Comercio Exterior, marzo, 1996.
- Secretaría de Energía. “Firman México, Canadá y Estados Unidos Memorandum de Entendimiento sobre Cooperación en Cambio Climático y Energía”, *Boletín informativo n.º 14*. Disponible en <http://www.gob.mx/sener/prensa/firman-mexico-canada-y-estados-unidos-memorandum-de-entendimiento-sobre-cooperacion-en-materia-de-cambio-climatico-y-energia>
- SEGIB (Secretaría General Iberoamericana). *Informe de la Cooperación Sur-Sur en Iberoamérica 2015*, julio de 2015.
- SEMANART. *Programa ambiental México-Estados Unidos. Frontera 2020*, junio de 2012. Disponible en www.epa.gov/sites/production/files/documents/frontera2020hojadedatostch.pdf
- SEMARNAT. *Informe de la situación del Medio Ambiente en México 2015*, Ciudad de México, 2015. Disponible en: <http://apps1.semarnat.gob.mx/dgeia/informe15/index.html>
- SEMARNAT. “Informe del Medio Ambiente: Cambio Climático”, en *Sistema Nacional de Información Ambiental y Recursos Naturales*, 2017. Disponible en <http://apps1.semarnat.gob.mx/dgeia/informe15/tema/cap5.html#tema2>
- Sistema Económico Latinoamericano y del Caribe (SELA). *Assessment of the economic and cooperation relations between Central America, the Caribbean and Mexico*, 2015. Disponible en <http://www.sela.org/media/2053485/economic-and-cooperation-central-america-the-caribbean-and-mexico.pdf>
- Sojo, Carlos; León-Manríquez, José Luis; Morales Rojas, Carla; Olivares Ferreto, Edith, y León Segura, Gabriela. *Evaluación de efectos definida en el marco programático actual del PNUD México 2008-2012. Programa Gobernabilidad Democrática. Efectos 8, 9 y 10. Informe Final*, mayo de 2012. Disponible en <https://erc.undp.org/evaluation/documents/download/5863>
- SRE (Secretaría de Relaciones Exteriores). *3er Informe de labores 2014-2015 y logros del PROCID 2014 y 2015*.
- Transparencia Mexicana. *México, estancado en percepción de la corrupción*, 26 de enero de 2016. Disponible en <http://www.tm.org.mx/ipc2015/>
- Transparency International. *Corruption Perception Index 2015*. Disponible en www.transparency.org/cpi2015
- USAID. *Historia de USAID en México*, actualizado el 27 de octubre de 2016. Disponible en <https://www.usaid.gov/es/mexico/historia>